

**RELATÓRIO FOTOGRÁFICO 6ª MEDIÇÃO – CONTRATAÇÃO DE EMPRESA DE ENGENHARIA PARA EXECUÇÃO DE OBRA NA CONSTRUÇÃO DE POSTOS DE SAÚDE DO MUNICÍPIO DE SANTALUZ/BAHIA - POSTO ANTÔNIO CONSELHEIRO.**

DATA	MUNICÍPIO	EMPREENDIMENTO
30/09/2024	Santaluz	Construção do Posto do Povoado do Antônio Conselheiro



**FOTO 01 – (COMPOSIÇÃO REPRESENTATIVA) EXECUÇÃO DE ESTRUTURAS DE CONCRETO ARMADO, PARA EDIFICAÇÃO HABITACIONAL UNIFAMILIAR TÉRREA (CASA EM EMPREENDIMENTOS), FCK = 25 MPA. AF\_01/2017**



**Franklin de J. Sena**  
Engenheiro Civil  
CREA 35-00000-7

**Antonio Soares Cordeiro Neto**  
Engenheiro Civil  
CREA-051888554-2

**FOTO 02 – MASSA ÚNICA, PARA RECEBIMENTO DE PINTURA, EM ARGAMASSA TRAÇO 1:2:8 PREPARO MANUAL, APLICADA MANUALMENTE EM FACES INTERNAS DE PAREDES, ESPESSURA DE 10MM, COM EXECUÇÃO DE TALISCAS. AF\_06/2014**



DATA	MUNICÍPIO	EMPREENDIMENTO
30/09/2024	Santaluz	Construção do Posto do Povoado do Antônio Conselheiro





Foto 03 - REFLETOR EM ALUMÍNIO, DE SUPORTE E ALÇA, COM 1 LÂMPADA VAPOR DE MERCÚRIO DE 125 W, COM REATOR ALTO FATOR DE POTÊNCIA - FORNECIMENTO E INSTALAÇÃO. AF\_02/2020



  
Antonio Soares Cordeiro Neto  
Engenheiro Civil  
CREA-051888554-2

Foto 04 - ALVENARIA DE BLOCOS DE CONCRETO ESTRUTURAL 14X19X29 CM, (ESPESSURA 14 CM) FBK = 14,0 MPA, PARA PAREDES COM ÁREA LÍQUIDA MAIOR OU IGUAL A 6M<sup>2</sup>, SEM VÃOS, UTILIZANDO PALHETA. AF\_12/2014

  
Franklin de J. S.  
Engenheiro Civil  
CREA-051888554-2





DATA	MUNICÍPIO	EMPREENDIMENTO
30/09/2024	Santaluz	Construção do Posto do Povoado do Antônio Conselheiro




Foto 05 - RESERVATÓRIO DE POLIETILENO 10.000 LITROS



Foto 06 - Concreto simples fabricado na obra, fck=25 mpa, lançado e adensado

  
 Antonio Soares Cordeiro Neto  
 Engenheiro Civil  
 CREA-051888554-2

  
 Franklin de J. Soares  
 Engenheiro Civil  
 Crea 35.00114-7





DATA	MUNICÍPIO	EMPREENDIMENTO
30/09/2024	Santaluz	Construção do Posto do Povoado do Antônio Conselheiro



Foto 07 -Caixa de inspeção 0,30 x 0,30 x 0,40m




Foto 08 - FILTRO ANAERÓBIO CIRCULAR, EM CONCRETO PRÉ-MOLDADO, DIÂMETRO INTERNO = 1,10 M, ALTURA INTERNA = 1,50 M, VOLUME ÚTIL: 1140,4 L (PARA 5 CONTRIBUINTES).  
AF\_12/2020

  
Antonio Soares Cordeiro Neto  
Engenheiro Civil  
CREA+ 051888554-2

  
Franklin de J. S.  
Engenheiro Civil  
CREA 051888554-2





DATA	MUNICÍPIO	EMPREENDIMENTO
30/09/2024	Santaluz	Construção do Posto do Povoado do Antônio Conselheiro



Foto 09 - Sumidouro paredes com blocos cerâmicos 6 furos e dimensões internas de 1,75 x 1,00 x 1,00 m



Antonio Soares Cordeiro Neto  
Engenheiro Civil  
CREA-051888554-2

Franklin de J. Sena  
Engenheiro Civil  
CREA 35.000.000-7

Foto 10 - Fossa séptica pré-moldada, tipo oms, capacidade 20 pessoas (v=1410 litros)





DATA	MUNICÍPIO	EMPREENDIMENTO
30/09/2024	Santaluz	Construção do Posto do Povoado do Antônio Conselheiro




Foto 11 - CHUVEIRO ELÉTRICO COMUM CORPO PLÁSTICO, TIPO DUCHA e FORNECIMENTO E INSTALAÇÃO. AF\_01/2020



Antonio Soares Cordeiro Neto  
Engenheiro Civil  
CREA-05188554-2



Foto 12 - Revestimento metálico em alumínio composto (Alucobond), e=0,3mm, pintura Kaynar 500 composta por seis camadas, inclusive estrutura metálica auxiliar em perfil de viga "U" de 2" - fornecimento e montagem


Franklin de J. Sena  
Engenheiro Civil  
CREA-05188554-2



DATA	MUNICÍPIO	EMPREENDIMENTO
30/09/2024	Santaluz	Construção do Posto do Povoado do Antônio Conselheiro



Foto 13 - Rampa padrão para acesso de deficientes a passeio público, em concreto simples  $F_{ck}=25MPa$ , desempolada, pintada em novacor, 02 demãos e piso tátil de alerta/direcional.



  
 Antonio Soares Cordeiro Neto  
 Engenheiro Civil  
 CREA+ 051888554-2


  
 Franklin de J. S.  
 Engenheiro Civil  
 CREA 15.000.000-1

Foto 14 - Porta em vidro temperado 10mm, incolor, inclusive ferragens de fixação e instalação, exclusive puxador - Rev 01\_10/2021





DATA	MUNICÍPIO	EMPREENDIMENTO
30/09/2024	Santaluz	Construção do Posto do Povoado do Antônio Conselheiro



  
Antonio Soares Cordeiro Neto  
Engenheiro Civil  
CREA-051888554-2

Foto 15- FECHADURA DE EMBUTIR PARA PORTA DE BANHEIRO, COMPLETA, ACABAMENTO PADRÃO MÉDIO, INCLUSO EXECUÇÃO DE FURO - FORNECIMENTO E INSTALAÇÃO. AF\_12/2019




Foto 16 - Letra em alumínio 20 x 20cm - instalado

  
Franklin de J. S.  
Engenheiro Civil  
CREA-051888554-2





DATA	MUNICÍPIO	EMPREENDIMENTO
30/09/2024	Santaluz	Construção do Posto do Povoado do Antônio Conselheiro



Foto 17 - PLANTIO DE ÁRVORE ORNAMENTAL COM ALTURA DE MUDA MENOR OU IGUAL A 2,00 M. AF\_05/2018



Antonio Soares Cordeiro Neto  
Engenheiro Civil  
CREA - 051888554-2

Foto 18 -Fornecimento e espalhamento de terra vegetal preparada

Franklin de J. Santos  
Engenheiro Civil  
Crea 35100001-7



DATA	MUNICÍPIO	EMPREENHIMENTO
30/09/2024	Santaluz	Construção do Posto do Povoado do Antônio Conselheiro



Foto 19 -Porta em vidro temperado 10mm, incolor, inclusive ferragens de fixação e instalação, exclusive puxador



Antonio Soares Cordeiro Neto  
Engenheiro Civil  
CREA-0251888554-2

Foto 20 -Letra em alumínio 20 x 20cm - instalado

Franklin de  
Franzetto Ch...  
Crea 0251888554-2-7





DATA	MUNICÍPIO	EMPREENDIMENTO
30/09/2024	Santaluz	Construção do Posto do Povoado do Antônio Conselheiro



Foto 21 - BOMBA CENTRÍFUGA, MONOFÁSICA, 0,5 CV OU 0,49 HP, HM 6 A 20 M, Q 1,2 A 8,3 M3/H -



  
Antonio Soares Cordeiro Neto  
Engenheiro Civil  
CREA-051888554-2

Foto 22 - Chapim de concreto pré-moldado

  
Franklin de J. S.  
Engenheiro Gr  
Crea 051888554-2



DATA	MUNICIPIO	EMPREENDIMENTO
30/09/2024	Santaluz	Construção do Posto do Povoado do Antônio Conselheiro



Foto 23 - ALVENARIA DE VEDAÇÃO DE BLOCOS CERÂMICOS FURADOS NA VERTICAL DE



Antonio Soares Cordeiro Neto  
Engenheiro Civil  
CREA - 051888554-2

Foto 24 - KIT CAVALETE PARA MEDIÇÃO DE ÁGUA - ENTRADA PRINCIPAL, EM AÇO



Franklin de J. S.  
Engenheiro Civil  
CREA - 051888554-2



DATA	MUNICÍPIO	EMPREENDIMENTO
30/09/2024	Santaluz	Construção do Posto do Povoado do Antônio Conselheiro



Foto 25 - Padrão Coelba



*Franklin de J. Ser*  
Engenheiro Civil  
Crea RJ-20699-4-7

Foto 26 - FECHADURA DE EMBUTIR PARA PORTAS INTERNAS, COMPLETA, ACABAMENTO

